

KOMENTÁŘ

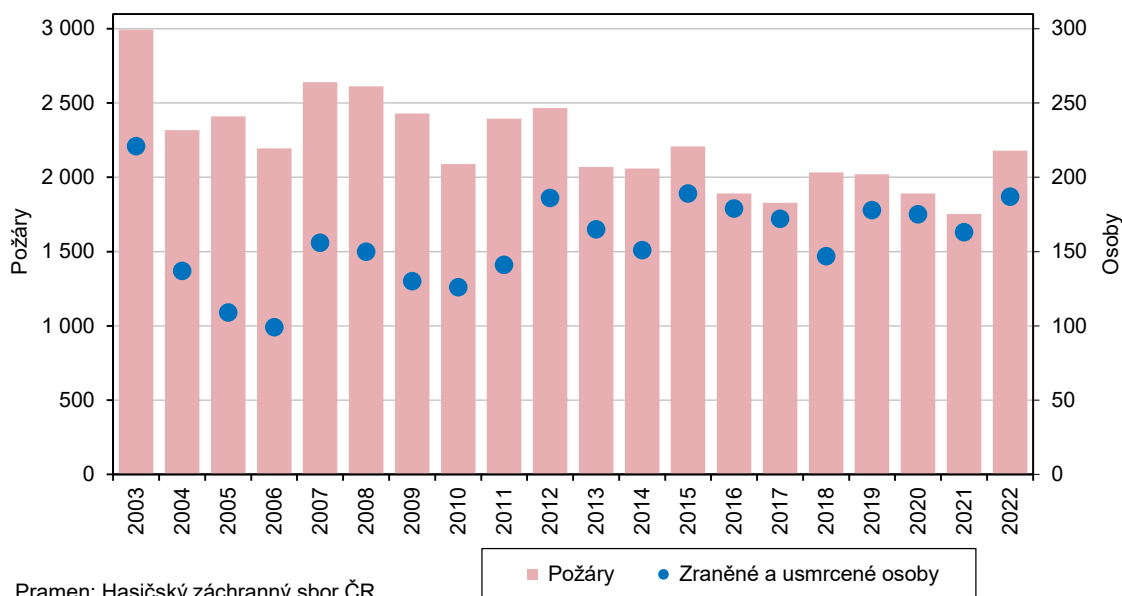
24. 3. 2023

Požáry v Moravskoslezském kraji v roce 2022

Na území Moravskoslezského kraje bylo v roce 2022 likvidováno 2 180 požárů, při nichž se zranilo 178 osob a dalších 9 jich přišlo o život. Přímá škoda způsobená požáry dosáhla částky 181,8 milionu Kč a byla šestá nejvyšší mezi všemi kraji. Zásahem byly uchráněny hodnoty ve výši dosahující 670 milionů korun.

Podle údajů Hasičského záchranného sboru České republiky zasahovaly v Moravskoslezském kraji v roce 2022 hasičské sbory při 2 180 požárech, což bylo o čtvrtinu (o 427 případů) více než v roce předchozím. Za posledních 10 let se jednalo o druhý nejvyšší počet požárů, více jich bylo v kraji likvidováno v roce 2015 (2 207 požárů).

Graf 1 Požáry, zraněné a usmrcené osoby při požárech v Moravskoslezském kraji



V roce 2022 výrazně klesla přímá škoda způsobená požáry. Její výše dosáhla 181,8 milionu Kč, což byla pětina hodnoty roku předchozího. Průměrná přímá škoda na jeden požár pak dosáhla 83,4 tisíce Kč (po Ústeckém kraji druhá nejnižší hodnota) a proti roku 2021 byla více než šestkrát nižší. Hodnota majetku uchráněného před požáry v kraji v roce 2022 dosáhla částky 669,3 milionu Kč. To představovalo cca 3,5násobek hodnoty přímých škod.

Při požárech vznikají nejen škody na majetku, ale je ohroženo zdraví a život lidí. V roce 2022 při požárech v kraji zemřelo 9 osob (druhý nejmenší počet za 20 let) a dalších 178 bylo zraněno. Za dvacet let zahynulo při požárech v Moravskoslezském kraji celkem 328 osob a zraněno bylo v součtu 2 833 osob. Nejtragičtějším rokem ve sledovaném období byl rok 2020 s 26 usmrcenými osobami, z pohledu počtu zraněných pak rok 2003 s 200 osobami.

KOMENTÁŘ

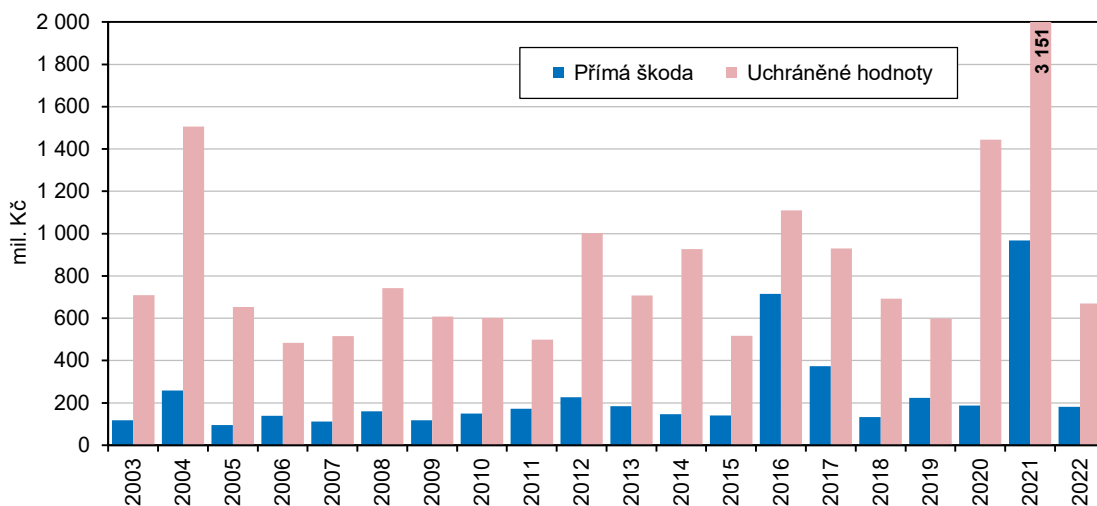
Tab. 1 Požáry podle okresů v roce 2022

Pramen: Hasičský záchranný sbor ČR

Kraj, okresy	Požáry			Přímá škoda		Uchráněné hodnoty celkem (tis. Kč)	Usmrčené osoby	Zraněné osoby
	celkem	index 2022/2021	na 1 000 obyvatel	celkem (tis. Kč)	na 1 požár (tis. Kč)			
Moravskoslezský kraj	2 180	124,4	1,9	181 766	83,4	669 256	9	178
Bruntál	201	118,2	2,3	25 014	124,4	96 437	-	16
Frydek-Místek	347	107,4	1,6	47 592	137,2	198 718	-	33
Karviná	428	142,7	1,8	25 390	59,3	85 185	3	24
Nový Jičín	226	111,9	1,5	43 764	193,6	187 715	3	15
Opava	207	122,5	1,2	14 188	68,5	53 570	1	14
Ostrava-město	771	130,9	2,5	25 819	33,5	47 631	2	76

Ze srovnání okresů v rámci Moravskoslezského kraje v roce 2022 vyplývá, že nejvíce požárů vypuklo v okrese Ostrava-město, a to 771 požárů (35,4 % z krajského celku). V relativním vyjádření dopadl nejhůře okres Ostrava-město s 2,5 požáry na 1 000 obyvatel. Naopak nejnižší počet požárů byl likvidován v okrese Bruntál – 201 (9,2 % z krajského celku), v relativním vyjádření pak okres Opava (1,2 požáru na 1 000 obyvatel). K navýšení počtu požárů proti předchozímu roku došlo ve všech okresech kraje, nejvíce o 42,7 % to bylo v okrese Karviná.

Graf 2 Přímá škoda a uchráněné hodnoty při požárech v Moravskoslezském kraji



Pramen: Hasičský záchranný sbor ČR

Na celkovém počtu požárů v Česku v roce 2022 se Moravskoslezský kraj podílel 10,5 % a tento podíl byl třetí nejvyšší. Nejvíce požárů vypuklo ve Středočeském kraji (2 923 požárů) a v Praze (2 326 požárů), nejméně v Karlovarském kraji (732 požárů). Meziročně se zvýšil počet požárů ve všech krajích, nejvíce ve výše zmíněném Karlovarském kraji (o 59,1 %), nejméně pak na Vysočině (o 12,8 %). Po přepočtení na 1 000 obyvatel se Moravskoslezský kraj s hodnotou 1,9 požáru držel společně s dalšími šesti kraji pod úrovní celorepublikového průměru

KOMENTÁŘ

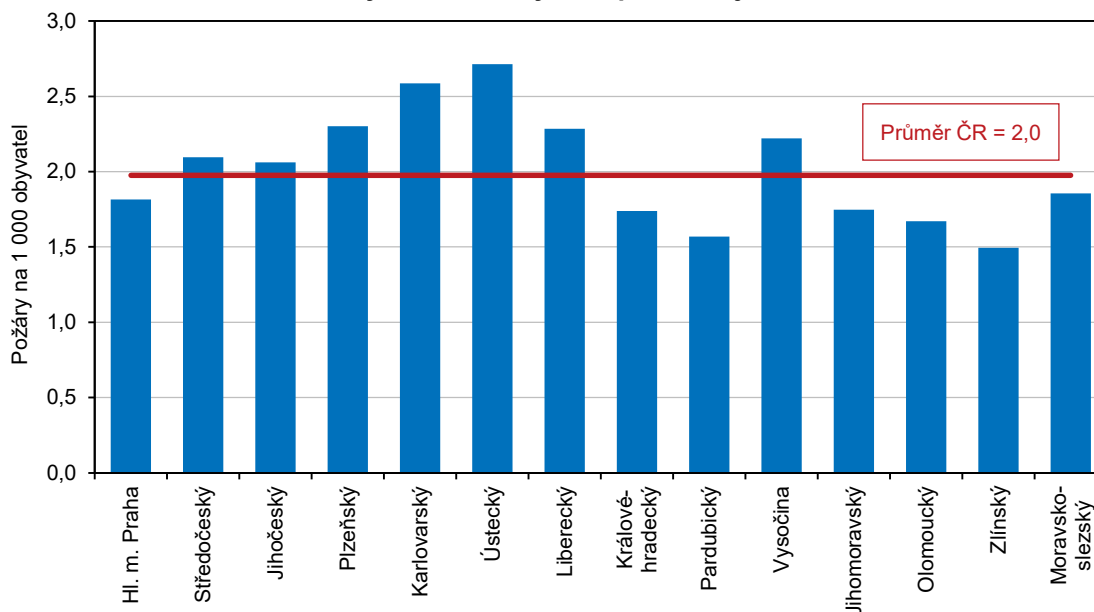
(2,0 požáru). Nejnižší a tím i nejlepší hodnoty 1,5 požáru dosáhl Zlínský kraj. Nejvíce požárů na 1 000 obyvatel vykazaly Ústecký a Karlovarský kraj (2,7 požáru, resp. 2,6 požáru). Absolutně nejvyšší škody způsobily požáry v roce 2022 ve Středočeském kraji, konkrétně se jednalo o 2,7 miliardy Kč, což při přepočtu na 1 požár činilo 911,4 tisíce Kč.

Tab. 2 Požáry podle krajů v roce 2022

Pramen: Hasičský záchranný sbor ČR

ČR, kraje	Požáry			Přímá škoda		Uchráněné hodnoty celkem (tis. Kč)	Usmrcené osoby	Zraněné osoby
	celkem	index 2022/2021	na 1 000 obyvatel	celkem (tis. Kč)	na 1 požár (tis. Kč)			
Česká republika	20 813	128,8	2,0	5 760 472	276,8	12 686 424	128	1 552
Hl. m. Praha	2 326	129,6	1,8	730 905	314,2	290 585	8	122
Středočeský	2 923	121,5	2,1	2 664 090	911,4	2 359 472	23	289
Jihočeský	1 314	138,5	2,1	192 199	146,3	662 507	7	57
Plzeňský	1 335	131,0	2,3	137 463	103,0	601 622	6	85
Karlovarský	732	159,1	2,6	120 196	164,2	89 377	4	63
Ústecký	2 165	135,5	2,7	179 110	82,7	865 729	13	132
Liberecký	999	133,9	2,3	116 180	116,3	1 057 160	10	95
Královéhradecký	943	123,1	1,7	135 667	143,9	860 651	3	69
Pardubický	808	124,1	1,6	143 046	177,0	1 077 184	9	80
Vysočina	1 120	112,8	2,2	400 397	357,5	1 232 918	3	53
Jihomoravský	2 073	138,4	1,7	406 274	196,0	1 829 399	15	180
Olomoucký	1 040	115,6	1,7	172 439	165,8	544 865	9	79
Zlínský	855	135,9	1,5	180 742	211,4	545 699	9	70
Moravskoslezský	2 180	124,4	1,9	181 766	83,4	669 256	9	178

Graf 3 Požáry na 1 000 obyvatel podle krajů v roce 2022



Pramen: Hasičský záchranný sbor ČR

KOMENTÁŘ

Porovnáním počtu zraněných a zemřelých patřil Moravskoslezský kraj spíše k těm horším. Počet zraněných (178 osob) byl třetí nejvyšší v Česku, více jich bylo zraněno ve Středočeském (289 osob) a v Jihomoravském kraji (180 osob). Devět usmrcených osob při požárech na území Moravskoslezského kraje pak byl (spolu s Pardubickým, Olomouckým a Zlínským krajem) pátý nejvyšší mezi kraji. Naopak nejméně lidí zahynulo v souvislosti s požáry v roce 2022 v Královéhradeckém kraji a na Vysočině (shodně 3 osoby).

Kontakt:

Patrik Szabo

Krajská správa ČSÚ v Ostravě

Tel.: 595 131 220

E-mail: patrik.szabo@czso.cz