



Nezaměstnanost v lednu, jako každý rok, mírně vzrostla

Úřad práce ČR
Generální ředitelství
Dobrovského 1278/25
170 00 PRAHA 7

Tel.: 950 180 111

Úřad práce ČR evidoval k 31. 1. 2023 celkem 283 059 uchazečů o zaměstnání (UoZ), o 11 256 více než v předchozím měsíci a o 15 983 více než loni. Podíl nezaměstnaných osob meziročně vzrostl o 0,3 p. b. na 3,9 %. V mezinárodním srovnání byla míra nezaměstnanosti podle posledních dostupných dat EUROSTATU (za prosinec) nejnižší v celé EU, a to 2,2 % (průměr EU 6 %).

V lednu nezaměstnanost roste pravidelně a letos tomu nebylo jinak.

„Vývoj počtu lidí bez práce i volných míst podrobně sledujeme. Sice jsme nyní svědky určitého mírného nárůstu nezaměstnanosti, jde ale na začátku roku o obvyklý jev. Od firem navíc díky našemu podrobnému průzkumu víme, že osm z deseti velkých zaměstnavatelů stále hledá nové pracovníky a dvě třetiny z nich také plánují růst mezd. Že firmy nechtějí šetřit na lidech je v dnešní době důležitou pozitivní zprávou. Děkuji jim za to,“ uvádí ministr práce a sociálních věcí **Marian Jurečka**.

V předchozím měsíci se do evidence Úřadu práce ČR hlásili ve větší míře lidé, kterým na konci loňského roku skončily termínované pracovní smlouvy a dohody. Také část živnostníků přerušila své podnikání. Ze strany zaměstnavatelů přetrvává zájem o nové zaměstnance, převážně v technických a dělnických profesích. Dlouhodobá poptávka je i po kvalifikovaných řemeslnících. S rozjezdem lyžařské sezóny je, obdobně jako loni, zájem též o zaměstnance v horských střediscích a cestovním ruchu (např. o kuchaře, číšníky, pomocníky do kuchyně, recepční nebo třeba lyžařské instruktory).

	01/2023	01/2022	01/2021
Podíl nezaměstnaných osob v ČR	3,9 %	3,6 %	4,3 %
Počet uchazečů o zaměstnání	283 059	267 076	308 859
Počet dosažitelných uchazečů o zaměstnání	258 751	244 815	290 648
Počet volných pracovních míst	281 141	351 680	325 425
Míra nezaměstnanosti dle EUROSTAT (prosinec 2022)	2,2 %	2,1 %	3,1 %

„V přijímání nových zaměstnanců jsou zaměstnavatelé letos opatrnější než v předchozím roce a zaměřují se, zejména kvůli dražším energiím či

TISKOVÁ ZPRÁVA



Úřad práce ČR

surovinám, i na efektivnější vytváření finančních rezerv. Počet volných pracovních míst, která přes ÚP ČR nabízejí, klesl. Přesto se podíl nezaměstnaných osob drží nadále, navzdory lednovému nárůstu, na relativně nízkých hodnotách. V následujících měsících by nezaměstnanost mohla stagnovat, případně mírně vzrůst. S příchodem jarního počasí a rozjezdem sezónních prací by pak mohla začít klesat,“ shrnuje generální ředitel Úřadu práce ČR Viktor Najmon.

V neposlední řadě se situace na trhu práce bude odvíjet od dopadů energetické krize na zaměstnavatele, průběhu válečného konfliktu na Ukrajině či aktuální epidemické situace.

Ukrajina

Podle dostupných zdrojů získalo v ČR od vypuknutí konfliktu do konce ledna 2023 práci celkem **190 356** osob z Ukrajiny pod dočasnou ochranou (zhruba $\frac{3}{4}$ - 132 573 - z nich tvoří ženy). Někteří se už vrátili zpět domů nebo ze zaměstnání odešli. Ke konci předchozího měsíce pracovalo na území ČR **94 383** občanů Ukrajiny s udělenou dočasnou ochranou. **Nejvíce** ve Středočeském (16 620 osob) a Plzeňském kraji (13 872 osob) a dále v Jihomoravském kraji (10 016 osob). **Nejčastěji** jako montážní dělníci výrobků a zařízení nebo pomocníci ve stavebnictví, výrobě a v dopravě nebo jako obsluha stacionárních strojů a zařízení. V určitých oblastech tak zaměstnavatelé získali zaměstnance, které potřebovali.

Ke konci předchozího měsíce bylo v evidenci ÚP ČR celkem **16 310** občanů Ukrajiny pod dočasnou ochranou (prosinec 15 431 osob). Podali žádosti o zaevidování jako zájemci (1 350 osob, prosinec 1 240 osob) nebo uchazeči (14 960 osob, prosinec 14 191 osob) o zaměstnání. Z celkového počtu uchazečů o zaměstnání pak tvořili **5,3 %** (prosinec 5,2 %). Od vypuknutí krize na Ukrajině se do 31. 1. 2023 zaevidovalo na ÚP ČR celkem **31 270** (prosinec 33 444) cizinců pod dočasnou ochranou.

Jednou z nejčastějších překážek pro výkon především kvalifikovaných profesí je jazyková bariéra. Úřad práce ČR proto nabízí cizincům mimo jiné pomoc s financováním kurzů českého jazyka. Kurz češtiny v rámci rekvalifikací dosud (od vypuknutí konfliktu na Ukrajině) zahájilo celkem **2 838** osob a **2 007** z nich ho už také úspěšně ukončilo. Jen v lednu 2023 nastoupilo do kurzu **570** cizinců a **237** z nich ho už také úspěšně ukončilo. Vždy se jednalo o zvolenou rekvalifikaci. Pokud jde o rekvalifikace odborné, probíhá jich méně. Důvodem je neznalost

Úřad práce ČR | Mgr. Kateřina Beránková, tisková mluvčí | +420 724 209 037
katerina.berankova@uradprace.cz | www.uradprace.cz

 facebook.com/uradprace.cz |  instagram.com/uradprace.cz |  YouTube |  SPOTIFY



českého jazyka. V předchozím měsíci do těchto kurzů nastoupilo **18 občanů** Ukrajiny, kteří už češtinu na potřebné úrovni ovládli.

ÚP ČR nabízí pomoc s financováním kurzů českého jazyka i zaměstnavatelům, u kterých občané Ukrajiny už pracují. A to prostřednictvím příspěvku v rámci projektu **POVEZ II**.

Veškeré aktuální informace spadající v této souvislosti do agendy ÚP ČR jsou k dispozici na webových stránkách.

Nezaměstnanost v regionech

Nejvyšší podíl nezaměstnaných osob byl v lednu v Ústeckém (5,8 %) a Moravskoslezském kraji (5,2 %). Tyto regiony měly nejvyšší podíl nezaměstnaných osob i loni. Což odpovídá jejich dlouhodobé ekonomické situaci. Naopak **nejnižší nezaměstnanost** byla ve Zlínském kraji, v hl. m. Praze, v Pardubickém a

Pižeňském kraji (shodně 3,1 %).

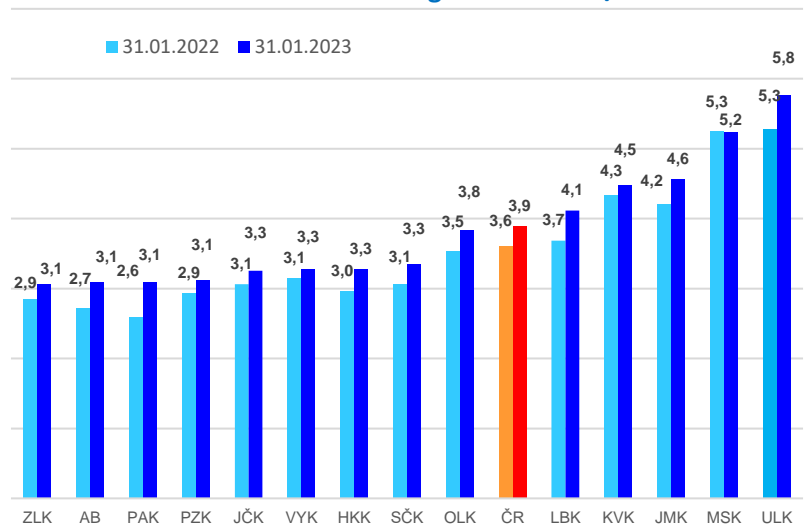
Meziročně se situace nejvíce změnila na Pardubicku a Ústecku, kde podíl

nezaměstnaných osob vzrostl oproti lednu 2022 o 0,5 p. b. na 3,1 %, resp. na 5,8 %.

V okresech jsou rozdíly ještě více

patrné. Nejnižší nezaměstnanost byla ke konci předchozího měsíce v okrese Praha-východ (1,6 %), Praha-západ (1,7 %) a Pelhřimov (2 %). Naopak nejvyšší podíl nezaměstnaných hlásí okres Karviná (8,5 %), Bruntál (7,3 %), Most (6,9 %) a Znojmo (6,7 %).

Nezaměstnanost v regionech - 2022/2023





Struktura uchazečů o zaměstnání

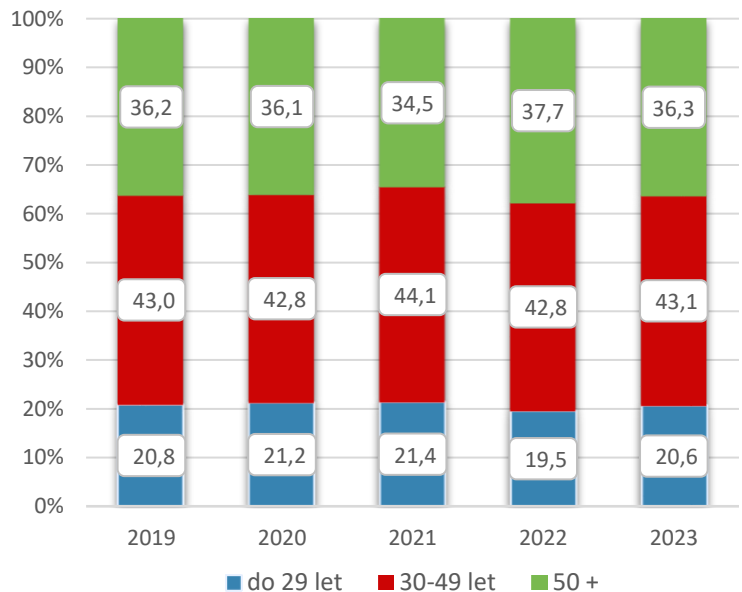
Z celkového počtu evidovaných uchazečů tvořily **52,6 % ženy**, což představuje **148 857** nezaměstnaných. Podíl nezaměstnaných mužů vzrostl na **3,6 %** a u žen na **4,2 %**.

V uplynulém měsíci hledalo práci prostřednictvím ÚP ČR **37 371** osob se zdravotním postižením (OZP) – **13,2 %** z celkového počtu nezaměstnaných. Zaměstnavatelé jim nabízeli prostřednictvím ÚP ČR celkem **10 634** volných pracovních míst.

Průměrný věk nezaměstnaných byl **v lednu 43,2 roku**, loni to bylo **43,7 roku**. Věková struktura uchazečů o zaměstnání se za posledních pět let výrazně nemění. A i v průběhu uplynulých 12 měsíců došlo pouze k mírným změnám.

V meziročním srovnání v lednu mírně vzrostl podíl nezaměstnaných osob ve věkové skupině **do 29 let a ve skupině 30-49 let**, naopak v kategorii **50 plus** podíl nezaměstnaných osob klesl. V případě poslední uvedené skupiny uchazečů o zaměstnání došlo k poklesu o 1,4 p. b. (ale v absolutním vyjádření jde o nárůst o 2 080 osob). V evidenci ÚP ČR jich bylo k 31. 1. 2023 celkem **102 857** a tvořili **36,3 %** z celkového počtu nezaměstnaných.

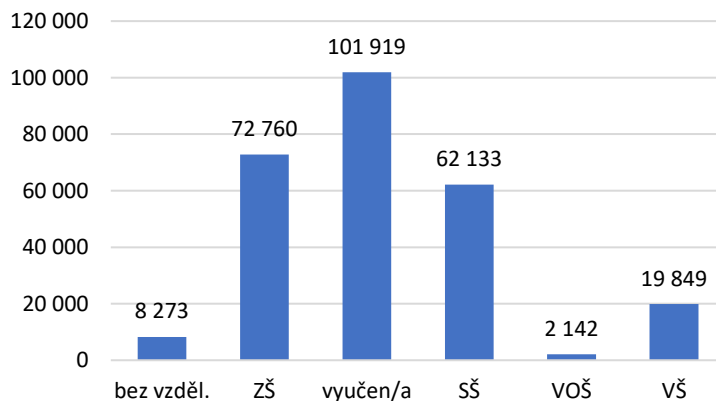
Struktura UoZ dle věku





Bez práce byli nejčastěji uchazeči o zaměstnání s nižší kvalifikací, především s vyučením bez maturity a se základním vzděláním.

Struktura UoZ dle vzdělání



Změny ve struktuře nezaměstnaných podle vzdělanosti ukazují, že k nejvyššímu meziročnímu nárůstu došlo v případě evidovaných uchazečů se ZŠ (o 7 428) a uchazečů s VŠ (o 4 508).

Pokud jde o rozdělení podle profesí, ke konci ledna bylo v evidenci ÚP ČR nejvíce pomocných

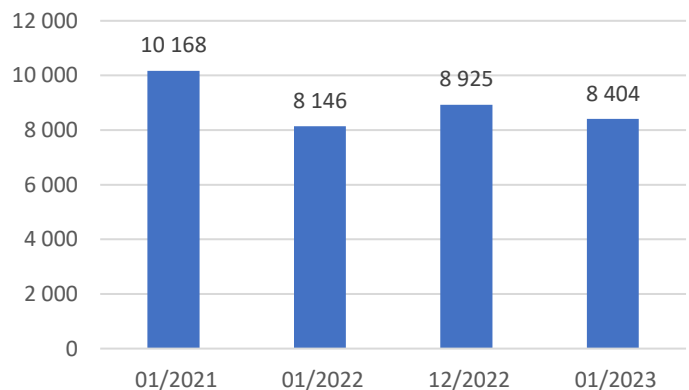
a nekvalifikovaných pracovníků, a to 85 167.

V evidenci ÚP ČR bylo ke konci předchozího měsíce 12 745 absolventů škol všech stupňů vzdělání a mladistvých. Meziměsíčně je to méně o 366, meziročně pak více o 918 lidí. Na celkové nezaměstnanosti se podíleli 4,5 % (prosinec 2022 – 4,8 %, leden 2022 – 4,4 %). Z celkového počtu absolventů a mladistvých bylo ke konci ledna v evidenci ÚP ČR 8 404 absolventů.

a nekvalifikovaných pracovníků, a to 85 167.

V evidenci ÚP ČR bylo ke konci předchozího měsíce 12 745 absolventů škol všech stupňů vzdělání a mladistvých. Meziměsíčně je to méně o 366, meziročně pak více o 918 lidí. Na celkové nezaměstnanosti se podíleli 4,5 % (prosinec 2022 – 4,8 %, leden 2022 – 4,4 %). Z celkového počtu absolventů a mladistvých bylo ke konci ledna v evidenci ÚP ČR 8 404 absolventů.

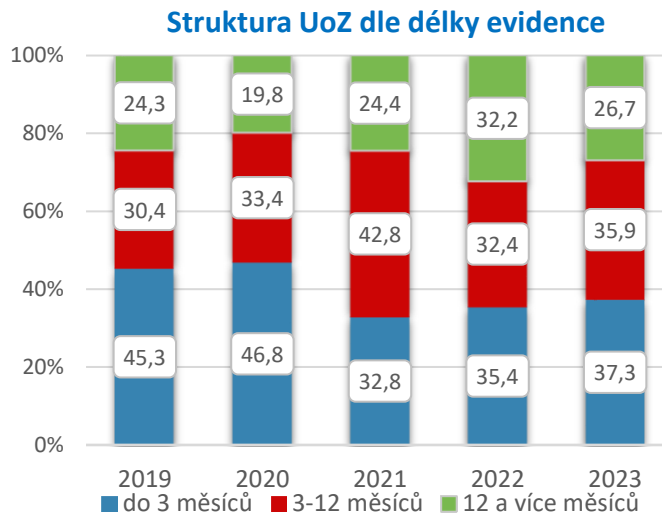
Počet absolventů (bez mladistvých)



TISKOVÁ ZPRÁVA



Úřad práce ČR



Za posledních 12 měsíců se změnila struktura uchazečů o zaměstnání **podle délky setrvání v evidenci ÚP ČR**. V lednu 2023 poklesl v meziročním srovnání podíl těch, kteří jsou bez práce déle než 12 měsíců na celkovém počtu nezaměstnaných o 5,5 p. b. na **26,7 %**, tedy celkem na **75 710 osob**. **Průměrná délka evidence** ve srovnání s prosincem klesla o 16 dní na **450**.

Noví a umístění uchazeči o zaměstnání

Během ledna se na Úřadu práce ČR nově zaevidovalo **49 748** lidí. To je meziměsíčně více 8 992 osob a meziročně více o 4 200 uchazečů. **Nejvíce nových nezaměstnaných** hlásí Moravskoslezský (6 251) a Jihomoravský kraj (5 891). Naopak **nejméně** kraj Karlovarský (1 589). Z hlediska okresů pak nejvíce nově nezaměstnaných vstoupilo do evidence ÚP ČR v Praze (4 478) a nejméně v okrese Rokycany (197). **O zprostředkování zaměstnání a zařazení do evidence** ÚP ČR žádají v současné době především lidé, kteří přicházejí např. z oblasti maloobchodu a velkoobchodu, veřejné správy, obrany a sociálního zabezpečení, z oblasti inženýrského stavitelství, vzdělávání a z oblasti výroba potravinářských výrobků.

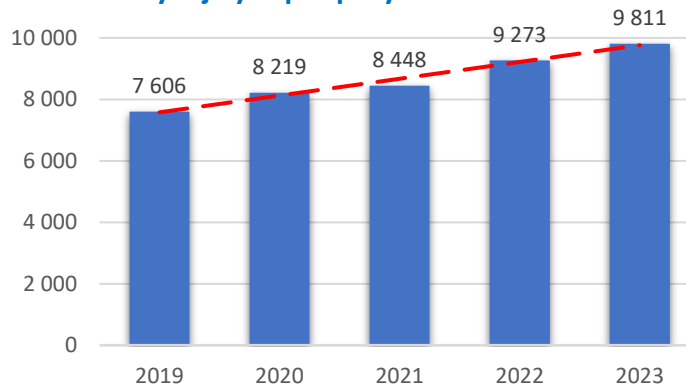
Naopak z evidence odešlo celkem 38 492 uchazečů, tj. o 12 352 osob více než v předchozím měsíci a o 1 847 osob více než v lednu 2022. **Novou práci získalo 25 255 lidí**, nejčastěji jako pracovníci v oblasti vzdělávání, maloobchodu a velkoobchodu, veřejné správy, obrany a sociálního zabezpečení, výroby kovových konstrukcí, zdravotní péče a výroby plastů.



Podpora v nezaměstnanosti

Podporu v nezaměstnanosti pobíralo v lednu **93 497** osob, což představuje 33 % všech uchazečů o zaměstnání. Počet lidí s nárokem na podporu v nezaměstnanosti meziročně vzrostl o 3 476 osob.

Vývoj výše podpory v nezaměstnanosti



Uchazeči v průměru dostávali **9 811 Kč** měsíčně (leden 2022 – 9 273 Kč). Podporu v nezaměstnanosti **do 4 500 Kč** pobíralo **19 826** (21,2 %) osob. Jedná se zejména o klienty, kteří přišli do evidence ÚP ČR např. po skončení rodičovské dovolené, pečovali o osobu blízkou

nebo byli v dočasné pracovní neschopnosti po skončení výdělečné činnosti. **Maximální výši podpory, tedy 22 798 Kč**, pak ÚP ČR v lednu vyplácel **844** (0,9 %) uchazečům o zaměstnání.

V předchozím měsíci vyplatil Úřad práce ČR podle předběžných údajů v rámci podpor v nezaměstnanosti a při rekvalifikaci celkem **893 692 tis. Kč** (prosinec 801 618 tis. Kč, listopad 794 798 tis. Kč).

Volná pracovní místa

Ke konci předchozího měsíce nabízeli zaměstnavatelé prostřednictvím ÚP ČR celkem **281 141** volných pracovních míst, o 7 506 méně než v prosinci a o 70 539 méně než před rokem. Na jedno volné pracovní místo připadá v ČR v průměru **1** uchazeč o zaměstnání. Z toho nejvíce v okresech Karviná (11,8), Bruntál (6), Most (4,6), Jeseník (4,5), Ústí nad Labem (4,2), Děčín (4,1), Opava (3,8) a Žďár nad Sázavou (3,3). U přibližně **71,7 %** z nahlášených volných pracovních míst zaměstnavatelé poptávají uchazeče se základním či nižším vzděláním, **71,9 %** pak tvoří volná místa vhodná i pro cizince. Zaměstnavatelé mají zájem o dělníky v oblasti výstavby budov, montážní dělníky, obsluhu vysokozdvíhových vozíků, řidiče nákladních automobilů a tahačů, zedníky, kamnáře a dlaždiče, kuchaře nebo ostatní

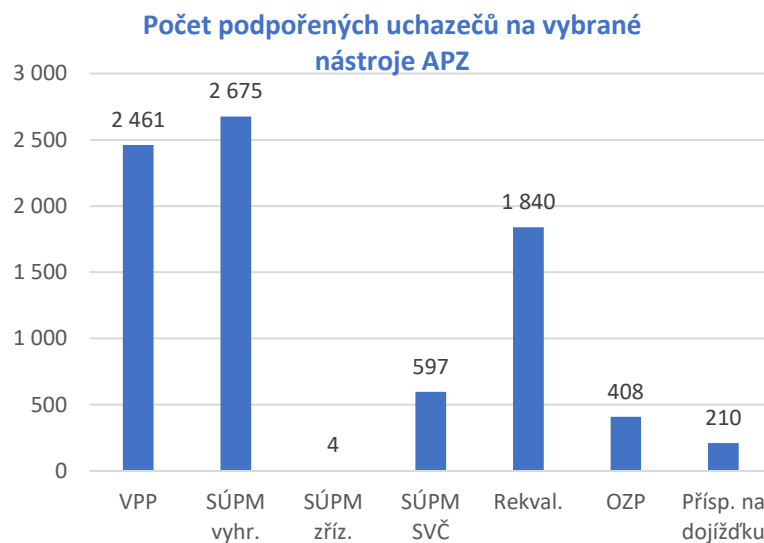


pomocné pracovníky ve výrobě. Nejvyšší poptávka po nových zaměstnancích je v Praze (74 577 míst) a ve Středočeském kraji (56 103 míst).

V předchozím měsíci nahlásili zaměstnavatelé celkem **22 674** nových volných pracovních míst, což je o 30 637 méně než ve stejnou dobu loni. Odchodem zaměstnanců se uvolnilo 2 082 míst. ÚP ČR naopak obsadil a následně z evidence vyřadil **32 262** volných pracovních míst.

Úřad práce ČR aktivní v politice zaměstnanosti

Úřad práce ČR věnuje **všem skupinám ohroženým dlouhodobou nezaměstnaností zvýšenou péči**. Prostřednictvím příspěvků v rámci Aktivní politiky zaměstnanosti (APZ) podpořil k 31. 1. 2023 celkem **9 234** uchazečů a zájemců



o zaměstnání. Tak například - na **veřejně prospěšné práce** umístil **2 461** lidí. Zaměstnání získalo také **2 675** uchazečů díky **vyhrazeným společensky účelným pracovním místům (SÚPM)**. Pro 4 soby zřídili zaměstnavatelé zcela nová SÚPM (jde o místa, v jejichž rámci ÚP ČR přispívá na

jejich vybavení). Další **597** nezaměstnaných zahájilo v rámci SÚPM soukromé podnikání. V návratu na pracovní trh také pomáhá příspěvek na dojížděku. Touto cestou podpořil ÚP ČR ke konci ledna celkem **210** lidí. Zvýšenou péči věnuje ÚP ČR též **osobám se zdravotním postižením (OZP)**. I v jejich případě poskytuje příspěvky na podporu pracovního uplatnění. Ke konci předchozího měsíce takto podpořil **408** OZP. Důležitým nástrojem APZ jsou **rekvalifikace**, kterými Úřad práce ČR finančně podporuje nejen uchazeče, ale také zájemce o zaměstnání. K 31. 1. 2023 se jich účastnilo **1 840** uchazečů nebo zájemců o zaměstnání. Celkem

TISKOVÁ ZPRÁVA



Úřad práce ČR

od začátku letošního roku na rekvalifikace nastoupilo **16 666 lidí**. **Nejčastěji realizovanou rekvalifikací** jsou kurzy zaměřené na získání řidičských průkazů, vč. profesní způsobilosti, kurzy českého jazyka pro cizince, kurzy pro pracovníky v sociální oblasti a počítačové kurzy. Pro změnu oboru nebo další prohloubení znalostí se většinou rozhodují lidé s výučním listem, úplným středním vzděláním s maturitou a základním vzděláním. Z hlediska věku pak převažují účastníci nad 50 let.

Zájem je i o výkon **veřejné služby**. Celkem má ÚP ČR s jejími organizátory, především obcemi, nestátními neziskovými organizacemi, základními a mateřskými školami nebo například knihovnami, nasmlouvaných **4 163** pozic. Nejvíce pak v Ústeckém (1 621) a v Moravskoslezském (978) kraji. A nejedná se jen o činnosti při zajištění čistoty ulic a dalších veřejných prostranství a zeleně, ale i o aktivity, které lidé vykonávají během veřejnosti přístupných sportovních, kulturních a obdobných akcí a v neposlední řadě během pomocných činností při poskytování sociální péče (např. při ambulantní a terénní sociální službě) apod. Na veřejnou službu nastoupilo **1 845** klientů.

Informace o vývoji nezaměstnanosti jsou zveřejněny na <https://www.mpsv.cz/web/cz/mesicni>.

Kateřina Beránková, tisková mluvčí ÚP ČR