



## Nezaměstnanost v říjnu klesla, je nejnižší v celé EU

Úřad práce ČR  
Generální ředitelství  
Dobrovského 1278/25  
170 00 PRAHA 7

**Úřad práce ČR evidoval k 31. 10. 2023 celkem 260 641 uchazečů o zaměstnání (UoZ), o 2 379 méně než v předchozím měsíci a o 4 849 více než loni. Podíl nezaměstnaných osob meziměsíčně klesl o 0,1 p.b., meziročně se nezměnil. Ke konci října činil 3,5 %. V mezinárodním srovnání je nezaměstnanost v ČR nejnižší v rámci celé Evropské unie. Podle posledních dostupných dat EUROSTATU (za září) dosáhla 2,7 % (průměr EU 5,9 %).**

Tel.: 950 180 111

V říjnu odešlo z evidence ÚP ČR téměř 40,5 tisíce lidí. Nezaměstnanost meziměsíčně klesla ve všech krajích, nejvíce pak v Praze. Hlavní město hlásí největší pokles i v rámci meziročního srovnání. V absolutní hodnotě ubylo nejvíce uchazečů o zaměstnání v Jihomoravském a Ústeckém kraji. Za poslední dva roky se meziročně snížil podíl uchazečů o zaměstnání v kategorii 50+, a to o 1,7 p. b.

	10/2023	10/2022	10/2021
Podíl nezaměstnaných osob v ČR	3,5 %	3,5 %	3,4 %
Počet uchazečů o zaměstnání	260 641	255 792	251 689
Počet dosažitelných uchazečů o zaměstnání	237 303	231 728	230 177
Počet volných pracovních míst	280 496	297 360	352 454
Míra nezaměstnanosti dle EUROSTAT (září)	2,7 %	2,2 %	2,5 %

**„Nejnižší míra nezaměstnanosti v EU, kterou si jako Česká republika držíme dlouhodobě, je dobrou zprávou. Potvrzuje se, že naše firmy stále umí vytvářet nová pracovní místa a za to všem zaměstnavatelům patří poděkování. Myslíme ale i na další rozvoj trhu práce. Stále totiž máme velké množství neobsazených míst, které musíme zaplnit všemi, kdo pracovat chtějí a mohou. Naším cílem je také zpružnění adresného přijímání kvalifikovaných pracovníků ze zahraničí,“** uvádí ministr práce a sociálních věcí **Marian Jurečka**.

**„Jsme největší pomáhající organizace v ČR. V rámci individuálního přístupu se snažíme klientům pomoci najít rychle novou práci. Prostřednictvím financování rekvalifikací jim umožňujeme získat nebo si prohloubit znalosti a dovednosti. Prostřednictvím cílených aktivit a projektů pak zohledňujeme jejich specifické potřeby. Zároveň spolupracujeme i přímo**

# TISKOVÁ ZPRÁVA



Úřad práce ČR

**se zaměstnavateli. Jinak řečeno – naším cílem je co nejvíce pomoci našemu pracovním trhu,**“ shrnuje generální ředitel Úřadu práce ČR **Daniel Křištof**.

Zaměstnavatelé aktuálně hledají zaměstnance zejména ve zpracovatelském průmyslu a stavebnictví, dlouhodobě pak kvalifikované řemeslníky. Současně ještě stále mají stále zájem o sezónní pracovníky v oblastech jako je zemědělství, lesnictví, rybářství nebo třeba živočišná a potravinářská výroba a obchod.

V následujících měsících nezaměstnanost, v souvislosti s útlumem sezónních prací, pravděpodobně vzroste. Což odpovídá klasické vývojové křivce. Situaci mohou, i přes aktuální stabilizaci, nadále ovlivňovat ekonomické a sociální změny, a také vývoj válečného konfliktu na Ukrajině.

## Ukrajina

Z dat ÚP ČR vyplývá, že od vypuknutí konfliktu do konce října 2023 získalo práci celkem **330 511** osob z Ukrajiny pod dočasnou ochranou (zhruba  $\frac{3}{4}$  - **226 068** - z nich jsou ženy). Některé se už vrátily zpět domů nebo ze zaměstnání odešly. Ke konci předchozího měsíce jich na území ČR pracovalo **123 309**. **Nejvíce** ve Středočeském (22 012 osob) a v Plzeňském kraji (17 563 osob) a v Praze (14 157 osob). **Nejčastěji** jako montážní dělníci výrobků a zařízení nebo pomocníci ve stavebnictví, výrobě a v dopravě nebo jako obsluha stacionárních strojů a zařízení. V určitých oblastech tak zaměstnavatelé získali zaměstnance, které tolik potřebovali.

Ke konci předchozího měsíce evidoval ÚP ČR celkem **14 555** občanů Ukrajiny s dočasnou ochranou (září 14 782 osob). Podali si žádosti o zaevidování jako **zájemci** (1 347 osob, září 1 378 osob) nebo **uchazeči** (13 208 osob, září 13 404 osob) o zaměstnání. Z celkového počtu uchazečů o zaměstnání pak tvořili **5,1 %** (září 5,1 %). Od vypuknutí krize na Ukrajině se do 31. 10. 2023 zaevidovalo na ÚP ČR celkem **47 569** (září 46 314) osob s dočasnou ochranou.

Jednou z nejčastějších překážek pro výkon především kvalifikovaných profesí je v případě této skupiny klientů jazyková bariéra. Úřad práce ČR proto nabízí cizincům mimo jiné pomoc s financováním rekvalifikačních kurzů českého jazyka, do kterých dosud (od vypuknutí konfliktu na Ukrajině) nastoupilo celkem **8 573** lidí a **6 996** z nich ho také už absolvovalo. Jen v říjnu 2023 kurz zahájilo **852** cizinců. Ve stejném měsíci rekvalifikaci **381** osob úspěšně ukončilo. Vždy se jednalo o zvolenou rekvalifikaci. Pokud jde o kurzy odborné, probíhá jich méně. Důvodem je nedostatečná znalost českého jazyka. Nejčastěji se jedná o rekvalifikace pro pracovníky v sociálních službách.





ÚP ČR nabízí pomoc s financováním kurzů českého jazyka i zaměstnavatelům, u kterých občané Ukrajiny už pracují. A to prostřednictvím příspěvků v rámci projektu **POVEZ II**. Veškeré aktuální informace spadající v této souvislosti do agendy ÚP ČR jsou k dispozici na [webových stránkách](#).

### Nezaměstnanost v regionech

Nejvyšší podíl nezaměstnaných osob ([podíl dosažitelných uchazečů o zaměstnání ve věku 15–64 let](#)) byl v říjnu v Ústeckém (5,4 %) a Moravskoslezském kraji (4,9 %). Tyto regiony měly nejvyšší podíl nezaměstnaných

osob ve stejném období i loni.

Naopak **nejnižší nezaměstnanost**

byla v kraji Zlínském, v Kraji Vysočina, v

Jihočeském a v Plzeňském kraji

(shodně 2,6 %). Meziročně se

situace nejvíce změnila v Praze,

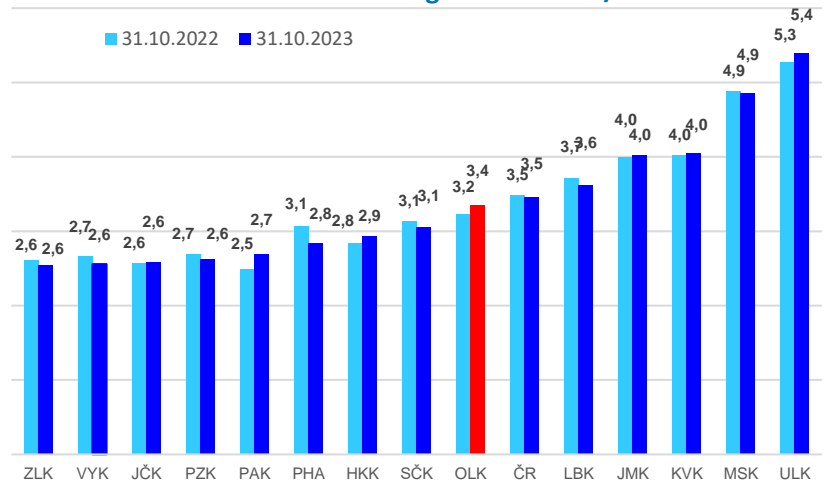
kde podíl nezaměstnaných osob poklesl oproti říjnu 2022 o 0,3 p. b. Na úrovni

okresů jsou rozdíly ještě více patrné. Nejnižší nezaměstnanost byla ke konci října

v okrese Praha-východ (1,4 %), Praha-západ (1,6 %), Pelhřimov (1,7 %). Naopak nejvyšší podíl nezaměstnaných hlásí okres Karviná (8 %), Most (7 %) a Chomutov

(6,3 %).

Nezaměstnanost v regionech - 2022/2023



### Struktura uchazečů o zaměstnání

Z celkového počtu evidovaných uchazečů bylo **144 778 žen** a tvořily **55,5 %** z celkového počtu uchazečů o zaměstnání. Podíl nezaměstnaných mužů poklesl na **3 %**, u žen na **3,9 %**.

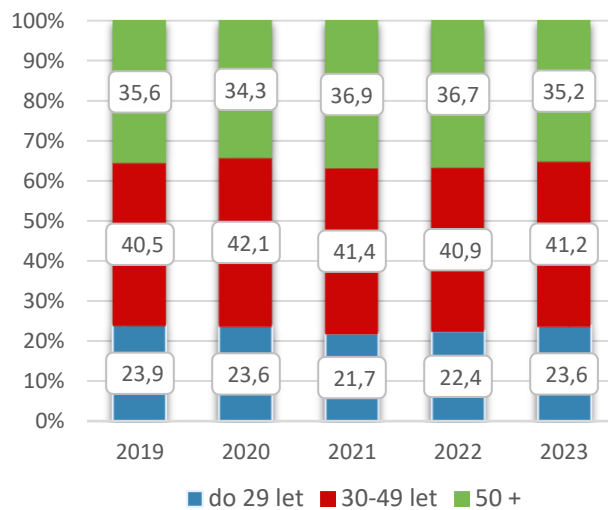
V uplynulém měsíci hledalo práci **35 813** osob se zdravotním postižením (OZP) – **13,7 %** z celkového počtu nezaměstnaných. Zaměstnavatelé jim nabízeli



prostřednictvím ÚP ČR celkem **10 618** volných pracovních míst. Nejčastěji se jednalo o pozice pro pracovníky ostrahy, uklízeče nebo třeba montážní dělníky.

**Průměrný věk** nezaměstnaných byl v říjnu **42,3 roku**, loni to bylo **42,9 roku**. Věková struktura uchazečů o zaměstnání se za posledních pět let výrazně nemění. A i v průběhu uplynulých 12 měsíců došlo pouze k mírným změnám.

### Struktura UoZ dle věku

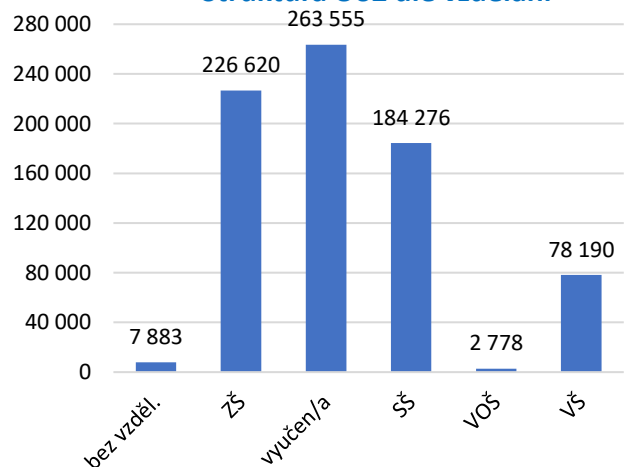


V meziročním srovnání v říjnu mírně vzrostl podíl nezaměstnaných osob ve věkové skupině **do 29 let a ve skupině 30-49 let**. Naopak v kategorii **50 plus** došlo k jeho poklesu, a to o 1,5 p. b. V evidenci ÚP ČR bylo k 31. 10. 2023 celkem **91 706** uchazečů nad 50 let a tvořili **35,2 %** z celkového počtu nezaměstnaných.

### a se základním vzděláním.

Změny ve struktuře nezaměstnaných podle stupně vzdělání ukazují, že k nejvyššímu meziročnímu nárůstu došlo v případě evidovaných uchazečů se základním vzděláním (o 10 447) a uchazečů se vzděláním vysokoškolským (o 5 145). Pokud jde o rozdělení podle **profesí**, ke konci října bylo v evidenci ÚP ČR **nejvíce pomocných a nekvalifikovaných pracovníků**, a to **77 561**.

### Struktura UoZ dle vzdělání





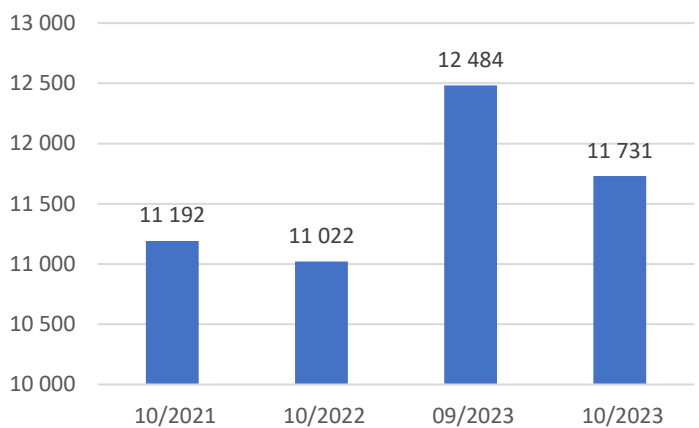
Ke konci předchozího měsíce evidoval ÚP ČR celkem **16 524 absolventů škol všech stupňů vzdělání a mladistvých**. Meziměsíčně je to méně o 370 osob, meziročně pak více o 1 407 lidí. Na celkové nezaměstnanosti se podíleli 6,3 % (září – 6,4 %, říjen 2022 – 5,9 %). **Z celkového počtu absolventů a mladistvých evidoval Úřad práce ČR 11 731 jen absolventů.**

**V evidenci ÚP ČR se objevují nejčastěji absolventi** učilišť a středních škol. Především

pak škol zaměřených na gastronomii (kuchař, číšník), osobní služby (kadeřník), ekonomiku a administrativu, podnikání a informační technologie. Naopak **velkou šanci na získání práce v co nejkratší době po ukončení školy mají absolventi** vysokých škol. A to zejména lékařských fakult, škol zaměřených na informační a komunikační technologie (ICT) a služby (hotelnictví, cestovní ruch, bezpečnostní management). Dobře se uplatní i absolventi technických, hlavně strojírenských a elektro oborů, a oborů zdravotnických.

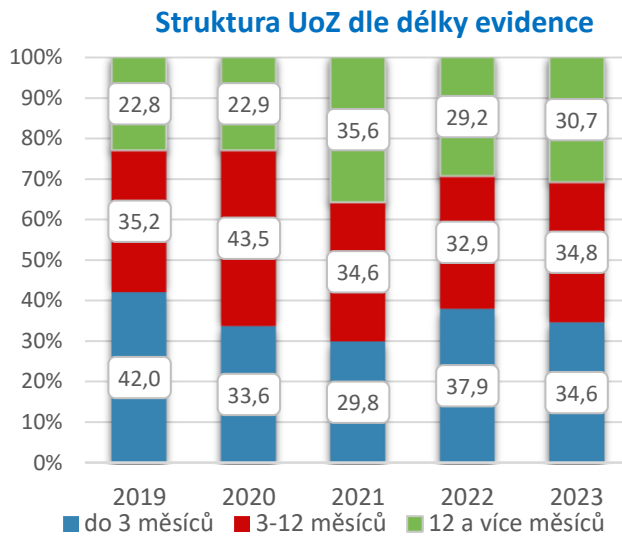
Pokud jde o **mladistvé mezi 15–18 lety**, evidoval jich ÚP ČR celkem **4 829** (září 2023 – 4 444, říjen 2022 – 4 127) a tvořili **1,9 %** z celkového počtu uchazečů o zaměstnání. Stejně jako jiným skupinám uchazečů o zaměstnání, kterým hrozí dlouhodobá nezaměstnanost, věnuje ÚP ČR i těmto klientům zvýšenou péči. **Speciálně mladistvým pak velkou pozornost věnují kariéroví poradci z Informačních a poradenských středisek**, kteří si je zvou na individuální schůzky a s uchazeči intenzivně pracují. Je-li je to jen trochu možné, **snáží se je nasměrovat zpět ke studiu na střední škole nebo učilišti**. Tedy udržet je ve vzdělávacím procesu. Případně jim nabízí například vhodnou **rekvalifikaci**. Mají přehled o školách v jednotlivých regionech a dokáží v tomto smyslu velmi efektivně pomoci.

Počet absolventů (bez mladistvých)





Za posledních 12 měsíců se změnila struktura uchazečů o zaměstnání podle délky setrvání v evidenci ÚP ČR.



V meziročním srovnání klesl podíl těch, kteří jsou bez práce méně než 3 měsíce, na celkovém počtu nezaměstnaných o 3,3 p. b. na 34,6 %. Tedy celkem na 90 031 osob. Naopak podíl uchazečů, kteří jsou v evidenci 3–12 měsíců vzrostl o 1,9 p. b. na 34,8 %, (90 611 osob). Průměrná délka evidence se ve srovnání se zářím zvýšila o 4 dny na 494.

### Noví a umístění uchazeči o zaměstnání

Během října se na Úřadu práce ČR nově zaevidovalo **38 072** lidí. To je meziměsíčně méně o 9 706 osob (o 20,3 %) a meziročně méně o 89 (o 0,2 %) uchazečů. **Nejvíce nových nezaměstnaných** hlásí Moravskoslezský (4 866) a Středočeský kraj (4 674). Naopak **nejméně** kraj Karlovarský (1 229). Z hlediska okresů pak nejvíce nově nezaměstnaných vstoupilo do evidence ÚP ČR v Praze (4 378) a nejméně v okrese Prachatice (136). **O zprostředkování zaměstnání a zařazení do evidence** ÚP ČR žádají v současné době zejména lidé, kteří přicházejí např. z oblasti maloobchodu, veřejné správy, obrany a sociálního zabezpečení, velkoobchodu, výroby kovových konstrukcí, vzdělávání, výroby potravinářských výrobků nebo zdravotní péče.

**Naopak z evidence odešlo 40 451** uchazečů, tj. o 5 110 osob (o 11,2 %) méně než v předchozím měsíci a o 1 702 (o 4,4 %) více než v říjnu 2022. **Novou práci získalo 27 501 lidí.** Řada z nich našla uplatnění v oblasti maloobchodu, vzdělávání, velkoobchodu, ve zdravotnictví, ve výrobě kovových konstrukcí, ve veřejné správě nebo výrobě potravinářských výrobků.

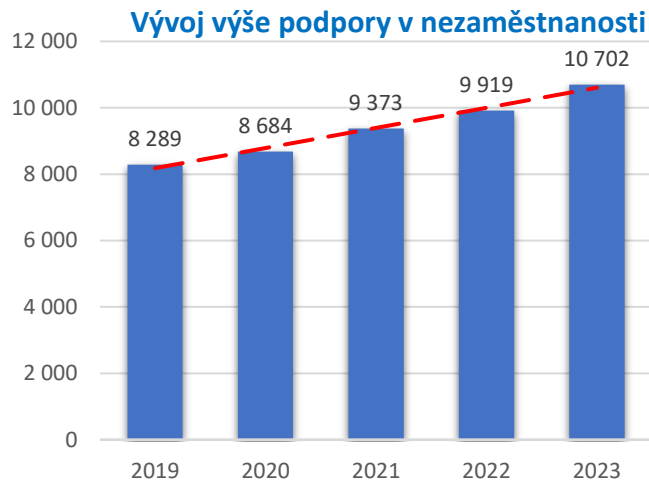
### Podpora v nezaměstnanosti

Podporu v nezaměstnanosti pobíralo v říjnu **73 658** osob, což představuje **28,3 %** všech uchazečů o zaměstnání (září 2023 – 27,9 %, říjen 2022 – 29 %).

# TISKOVÁ ZPRÁVA



Úřad práce ČR



Počet lidí s nárokem na podporu v nezaměstnanosti meziročně poklesl o 481 osob. Uchazeči v průměru dostávali **10 702 Kč** měsíčně (říjen 2022 – 9 919 Kč). Podporu v nezaměstnanosti **do 4 500 Kč** pobíralo **5 672 (7,7 %)** osob. Jedná se zejména o klienty, kteří přišli do evidence ÚP ČR např. po skončení rodičovské dovolené, pečovali o osobu blízkou nebo byli v dočasné pracovní neschopnosti po skončení výdělečné činnosti. **Maximální výši podpory, tedy 22 798 Kč,** pak ÚP ČR v říjnu vyplácel **3 819 (5,2 %)** uchazečům o zaměstnání.

V předchozím měsíci vyplatil Úřad práce ČR podle předběžných údajů v rámci podpor v nezaměstnanosti a při rekvalifikaci celkem **853 845 tis. Kč** (září 883 191 tis. Kč).

## Volná pracovní místa

Ke konci předchozího měsíce nabízeli zaměstnavatelé prostřednictvím ÚP ČR celkem **280 496** volných pracovních míst, o 1 499 méně než v září a o 16 864 méně než před rokem. Na jedno volné pracovní místo aktuálně připadá v ČR v průměru **0,9** uchazeče o zaměstnání. Z toho nejvíce v okresech Karviná (9,8), Bruntál (6,4), Jeseník (4,4) a Děčín (4,3). Na přibližně **72,7 %** z nahlášených volných pracovních míst zaměstnavatelé hledají uchazeče se základním či nižším vzděláním, 70,4 % pak tvoří volná místa vhodná i pro cizince. **Zaměstnavatelé mají nejčastěji zájem** o dělníky v oblasti výstavby budov, obsluhu vysokozdvižných vozíků a skladníky, montážní dělníky, řidiče nákladních automobilů a tahačů, kuchaře, uklízeče nebo zedníky, kamnáře a dlaždiče. **Nejvyšší poptávka** po nových zaměstnancích je v Praze (85 989 míst) a ve Středočeském kraji (54 867 míst).

V předchozím měsíci nahlásili zaměstnavatelé celkem **17 410** nových volných pracovních míst, což je o 3 více než ve stejnou dobu loni. Odchodem zaměstnanců se uvolnilo **1 977** míst. ÚP ČR naopak obsadil **3 827** volných pracovních míst.

# TISKOVÁ ZPRÁVA

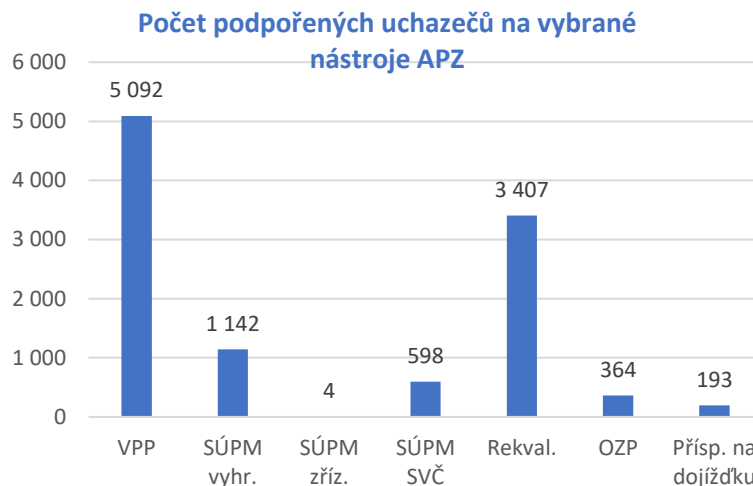


Úřad práce ČR

ÚP ČR pomáhá v rámci klíčové aktivity, kterou je **monitoring pracovního trhu**, zaměstnavatelům s obsazováním volných míst, stejně jako uchazečům o zaměstnání se zprostředkováním práce. Mimo jiné pořádá pro firmy výběrová řízení, tematické semináře nebo třeba pomůže s [rekvalifikací](#).

## Úřad práce ČR aktivní v politice zaměstnanosti

ÚP ČR věnuje všem skupinám ohroženým dlouhodobou nezaměstnaností zvýšenou péči. Prostřednictvím nástrojů Aktivní politiky zaměstnanosti (APZ) podpořil k 31. 10. 2023 celkem **11 685** uchazečů a zájemců o zaměstnání. Tak například – na [veřejně prospěšné práce](#)



umístil **5 092** lidí. Zaměstnání získalo také **1 142** uchazečů díky vyhrazeným [společensky účelným pracovním místům \(SÚPM\)](#). Pro 4 soby zřídili zaměstnavatelé zcela nová SÚPM (jde o místa, v jejichž rámci ÚP ČR přispívá na jejich vybavení).

Dalších **598** nezaměstnaných zahájilo díky SÚPM soukromé podnikání. V návratu na pracovní trh také pomáhá [příspěvek na dojížděku](#). Touto cestou podpořil ÚP ČR ke konci října celkem **193** lidí. Zvýšenou péči věnuje ÚP ČR též osobám se zdravotním postižením (OZP). I v jejich případě poskytuje [příspěvky na podporu pracovního uplatnění](#). Ke konci předchozího měsíce takto podpořil **364** OZP. Důležitým nástrojem APZ jsou [rekvalifikace](#), kterými Úřad práce ČR finančně pomáhá nejen uchazečům, ale také zájemcům o zaměstnání. K 31. 10. 2023 se jich účastnilo **3 407** lidí. Celkem od začátku letošního roku nastoupilo na rekvalifikace **21 813** klientů. **Tou nejčastěji realizovanou** jsou kurzy českého jazyka pro cizince, počítačové kurzy, kurzy zaměřené na získání řidičských průkazů, vč. profesní způsobilosti a kurzy pro pracovníky v sociální oblasti. Pro změnu oboru nebo další prohloubení znalostí se většinou rozhodují lidé s výučním listem, úplným středním vzděláním s maturitou a základním vzděláním. Z hlediska věku pak převažují účastníci z věkové skupiny mezi 35 až 49 lety.

Úřad práce ČR | Mgr. Kateřina Beránková, tisková mluvčí | +420 724 209 037  
katerina.berankova@uradprace.cz | [www.uradprace.cz](http://www.uradprace.cz)

facebook.com/uradprace.cz | instagram.com/uradprace.cz | YouTube | SPOTIFY | LinkedIn



# TISKOVÁ ZPRÁVA



Úřad práce ČR

Zájem je i o výkon **veřejné služby**. Celkem má ÚP ČR s jejími organizátory, především obcemi, nestátními neziskovými organizacemi, základními a mateřskými školami nebo například knihovnami, nasmlouvaných **4 098** pozic. Nejvíce pak v Ústeckém (1 498) a v Moravskoslezském (1 003) kraji. A nejedná se jen o činnosti při zajištění čistoty ulic a dalších veřejných prostranství a zeleně, ale i o aktivity, které lidé vykonávají během veřejnosti přístupných sportovních, kulturních a obdobných akcí. V neposlední řadě veřejná služba probíhá také ve formě pomocných činností při poskytování sociální péče (např. při ambulantní a terénní sociální službě) apod. Na veřejnou službu nastoupilo v říjnu celkem **1 910** klientů.

Informace o vývoji nezaměstnanosti jsou zveřejněny na <https://www.mpsv.cz/web/cz/mesicni>.

Kateřina Beránková, tisková mluvčí ÚP ČR

Úřad práce ČR | Mgr. Kateřina Beránková, tisková mluvčí | +420 724 209 037  
katerina.berankova@uradprace.cz | [www.uradprace.cz](http://www.uradprace.cz)

 facebook.com/uradprace.cz |  instagram.com/uradprace.cz |  YouTube |  SPOTIFY |  LinkedIn